

УТВЕРЖДЕНА
приказом заведующей Л.И. Горшковой

МДОУ №99 "Почемучка"
№ 97 от 30.09.2020



ИНСТРУКЦИЯ
о мерах пожарной безопасности в здании
МДОУ «Центр развития ребенка -детский сад №99
"Почемучка"
и на прилегающей территории

г. Вологда 2020 г.

Общие положения

1.1. Необходимость разработки настоящей Инструкции обусловлена требованиями п.2 и разделом XVIII Правил противопожарного режима в РФ (утв. Постановлением Правительства РФ от 16.09.2020 г. №1479), в целях обеспечения пожарной безопасности и является обязательной для исполнения всеми работниками, независимо от их образования, стажа работы в профессии, а также для сезонных работников, командированных в организацию работников, обучающихся, прибывших на производственное обучение или практику.

1.2. Все работники мдоу должны допускаться к работе после прохождения инструктажа и обучения мерам пожарной безопасности. Обучение работников мерам пожарной безопасности осуществляется путем проведения противопожарного инструктажа и прохождения пожарно-технического минимума в соответствии с нормативными документами по пожарной безопасности.

1.3. В целях реализации Приказа МЧС РФ от 12.12.2007 N 645 (ред. от 22.06.2010) "Об утверждении Норм пожарной безопасности "Обучение мерам пожарной безопасности работников организаций" инструктажи по пожарной безопасности подразделяются на:

- вводный;
- первичный;
- повторный (не реже 2 раз в год);
- внеплановый;
- целевой.

1.4. Вводный, первичный, повторный, внеплановый противопожарный инструктаж в организации проводится инженером по охране труда и пожарной безопасности или лицом, ответственным за пожарную безопасность, назначенным приказом (распоряжением) руководителя организации.

1.5. Целевой противопожарный инструктаж проводит непосредственный руководитель работника.

1.6. О проведении вводного, первичного, повторного, внепланового, целевого противопожарного инструктажей делается запись в журнале учета проведения инструктажей по пожарной безопасности с обязательной подписью инструктируемого и инструктирующего.

1.7. Руководители, специалисты и работники организаций, ответственные за пожарную безопасность, обучаются пожарно-техническому минимуму в объеме знаний требований нормативных правовых актов, регламентирующих пожарную безопасность, в части противопожарного режима, пожарной опасности технологического процесса и производства организации, а также приемов и действий при возникновении пожара в

организации, позволяющих выработать практические навыки по предупреждению пожара, спасению жизни, здоровья людей и имущества при пожаре.

1.8. Обучение пожарно-техническому минимуму руководителей, специалистов и работников организаций, не связанных с взрывопожароопасным производством, проводится в течение месяца после приема на работу и с последующей периодичностью не реже одного раза в три года после последнего обучения, а руководителей, специалистов и работников организаций, связанных с взрывопожароопасным производством, один раз в год.

1.9. Лица, виновные в нарушении (невыполнение, ненадлежащее выполнение или уклонение от выполнения) законодательства в области пожарной безопасности несут уголовную, административную, дисциплинарную или иную ответственность в соответствии с действующим законодательством РФ.

1. Обязанности лиц ответственных за пожарную безопасность в организации, обязанности работников.

1.1. Руководитель организации обязан:

- соблюдать требования пожарной безопасности, а также выполнять предписания, постановления и иные законные требования должностных лиц пожарной охраны;
- разрабатывать и осуществлять меры по обеспечению пожарной безопасности;
- проводить противопожарную пропаганду, а также обучать своих работников мерам пожарной безопасности;
- содержать в исправном состоянии системы и средства противопожарной защиты, включая первичные средства тушения пожаров, не допускать их использования не по назначению;
- оказывать содействие пожарной охране при тушении пожаров, установлении причин и условий их возникновения и развития, а также при выявлении лиц, виновных в нарушении требований пожарной безопасности и возникновении пожаров;
- обеспечивать доступ должностным лицам пожарной охраны при осуществлении ими служебных обязанностей на территории предприятий;
- предоставлять по требованию должностных лиц Государственной противопожарной службы сведения и документы о состоянии пожарной безопасности на предприятиях, а также о происшедших на их территориях пожарах и их последствиях;
- незамедлительно сообщать в пожарную охрану о возникших пожарах.

1.2. Ответственный за пожарную безопасность в структурных подразделениях предприятия – руководители структурных подразделений:

- обеспечивает наличие табличек с номером телефона для вызова пожарной охраны в складских, производственных, административных помещениях, местах открытого хранения веществ и материалов, а также размещения технологических установок;
- обеспечивает исправное состояние знаков пожарной безопасности, в том числе обозначающих пути эвакуации и эвакуационные выходы.
- обеспечивает исправность сетей наружного и внутреннего противопожарного водопровода и организует проведение проверок их работоспособности не реже 2 раз в год (весной и осенью) с составлением соответствующих актов.

- в случаях отключения участков водопроводной сети и (или) пожарных гидрантов, а также при уменьшении давления, в водопроводной сети ниже требуемого извещает об этом подразделение пожарной охраны.
 - обеспечивает исправное состояние пожарных гидрантов, их утепление и очистку от снега и льда в зимнее время, доступность подъезда пожарной техники к пожарным гидрантам в любое время года.
 - обеспечивает укомплектованность пожарных кранов внутреннего противопожарного водопровода пожарными рукавами, ручными пожарными стволами и вентилями, организует перекачку пожарных рукавов (не реже 1 раза в год).
 - обеспечивает исправное состояние систем и средств противопожарной защиты объекта (автоматических установок пожаротушения и сигнализации, установок систем противодымной защиты, системы оповещения людей о пожаре, средств пожарной сигнализации, систем противопожарного водоснабжения, противопожарных дверей в противопожарных преградах) и организует не реже 1 раза в квартал проведение проверки работоспособности указанных систем и средств противопожарной защиты объекта с оформлением соответствующего акта проверки.
 - обеспечивает объект огнетушителями по нормам согласно требованиям пожарной безопасности, предусмотренными приложениями № 1 и 2 Правил противопожарного режима в РФ от 25.04.2012 г.
- 1.3. Работники обязаны:
- соблюдать требования пожарной безопасности, установленные в организации;
 - знать и уметь пользоваться первичными средствами пожаротушения;
 - выполнять требования пожарной безопасности, применимо к своему рабочему месту, обеспечить ежедневную уборку материалов, оборудования и приспособлений;
 - знать контактные номера телефона для вызова пожарной охраны, до прибытия пожарной охраны принимать посильные меры по спасению людей, имущества;
 - оказывать содействие пожарной охране при тушении пожаров;
 - своевременно проходить инструктажи по пожарной безопасности, а также обучение по пожарно – техническому минимуму.

2. Порядок содержания территории, зданий, сооружений и помещений, эвакуационных путей

2.1. На объекте (территории, здании, сооружении), в помещениях с массовым пребыванием людей (кроме жилых домов), а также на объекте с рабочими местами на этаже для 10 и более человек на видном месте должны располагаться планы эвакуации людей при пожаре.

2.2. На территории, зданиях, сооружениях и в помещениях Предприятия запрещается:

- а) хранить и применять на чердаках, в подвалах и цокольных этажах легковоспламеняющиеся и горючие жидкости, порошок, взрывчатые вещества, пиротехнические изделия, баллоны с горючими газами, товары в аэрозольной упаковке, целлулоид и другие пожаровзрывоопасные вещества и материалы, кроме случаев, предусмотренных иными нормативными документами по пожарной безопасности;

- б) использовать чердаки, технические этажи, вентиляционные камеры и другие технические помещения для организации производственных участков, мастерских, а также для хранения продукции, оборудования, мебели и других предметов;
- в) снимать предусмотренные проектной документацией двери эвакуационных выходов из поэтажных коридоров, холлов, фойе, тамбуров и лестничных клеток, другие двери, препятствующие распространению опасных факторов пожара на путях эвакуации;
- г) производить изменение объемно-планировочных решений и размещение инженерных коммуникаций и оборудования, в результате которых ограничивается доступ к огнетушителям, пожарным кранам и другим системам обеспечения пожарной безопасности или уменьшается зона действия автоматических систем противопожарной защиты (автоматической пожарной сигнализации, системы оповещения и управления эвакуацией);
- д) загромождать мебелью, оборудованием и другими предметами двери, переходы в смежные секции и выходы на наружные эвакуационные лестницы;
- е) проводить уборку помещений и стирку одежды с применением бензина, керосина и других легковоспламеняющихся и горючих жидкостей, а также производить отогревание замерзших труб паяльными лампами и другими способами с применением открытого огня;
- ж) устраивать в лестничных клетках и поэтажных коридорах кладовые и другие подсобные помещения, а также хранить под лестничными маршами и на лестничных площадках вещи, мебель и другие горючие материалы;
- з) устраивать в производственных и складских помещениях зданий (кроме зданий V степени огнестойкости) антресоли, конторки и другие встроенные помещения из горючих материалов и листового металла;
- и) устанавливать в лестничных клетках внешние блоки кондиционеров.

2.3. При эксплуатации эвакуационных путей и выходов должно обеспечиваться соблюдение проектных решений и требований нормативных документов по пожарной безопасности (в том числе по освещенности, количеству, размерам и объемно-планировочным решениям эвакуационных путей и выходов, а также по наличию на путях эвакуации знаков пожарной безопасности).

2.4. Двери на путях эвакуации должны открываться наружу по направлению к выходу из здания.

2.5. Запоры на дверях эвакуационных выходов должны обеспечивать возможность их свободного открывания изнутри без ключа.

2.6. При эксплуатации эвакуационных путей, эвакуационных и аварийных выходов запрещается:

- а) устраивать пороги на путях эвакуации (за исключением порогов в дверных проемах), раздвижные и подъемно-опускные двери и ворота, вращающиеся двери и турникеты, а также другие устройства, препятствующие свободной эвакуации людей;

- б) загромождать эвакуационные пути и выходы (в том числе проходы, коридоры, тамбуры, галереи, лестничные площадки, марши лестниц, двери, эвакуационные люки) различными материалами, изделиями, оборудованием, производственными отходами, мусором и другими предметами, а также блокировать двери эвакуационных выходов;
- в) устраивать в тамбурах выходов (за исключением квартир и индивидуальных жилых домов) сушилки и вешалки для одежды, гардеробы, а также хранить (в том числе временно) инвентарь и материалы;
- г) фиксировать самозакрывающиеся двери лестничных клеток, коридоров, холлов и тамбуров в открытом положении (если для этих целей не используются устройства, автоматически срабатывающие при пожаре), а также снимать их.

3.7. Ковры, ковровые дорожки и другие покрытия полов на объекте и на путях эвакуации должны надежно крепиться к полу.

3.8. Запрещается:

- а) эксплуатировать электропровода и кабели с видимыми нарушениями изоляции;
- б) пользоваться розетками, рубильниками, другими электроустановочными изделиями с повреждениями;
- в) обертывать электролампы и светильники бумагой, тканью и другими горючими материалами, а также эксплуатировать светильники со снятыми колпаками (рассеивателями), предусмотренными конструкцией светильника;
- г) пользоваться электроутюгами, электроплитками, электрочайниками и другими электронагревательными приборами, не имеющими устройств тепловой защиты, а также при отсутствии или неисправности терморегуляторов, предусмотренных конструкцией;
- д) применять нестандартные (самодельные) электронагревательные приборы;
- е) оставлять без присмотра включенными в электрическую сеть электронагревательные приборы, а также другие бытовые электроприборы, в том числе находящиеся в режиме ожидания, за исключением электроприборов, которые могут и (или) должны находиться в круглосуточном режиме работы в соответствии с инструкцией завода-изготовителя;
- ж) размещать (складировать) в электрощитовых (у электрощитов), у электродвигателей и пусковой аппаратуры горючие (в том числе легковоспламеняющиеся) вещества и материалы;
- з) использовать временную электропроводку, а также удлинители для питания электроприборов, не предназначенных для проведения аварийных и других временных работ.

3.9. Нарушения огнезащитных покрытий (штукатурка, специальных красок, лаков и т.п.) строительных конструкций, горючих отделочных материалов – должны немедленно устраняться.

3.10. Запрещается оставлять личный, а также служебный автотранспорт на крышках колодцев пожарных гидрантов.

Исполнение пункта 3 возложить:

-на управляющих (администраторов) салонов и лиц их замещающих

3. Порядок и нормы хранения и транспортировки пожаровзрывоопасных веществ и пожароопасных веществ и материалов

3.1. Баллоны с горючими газами, емкости (бутылки, бутыли, другая тара) с ЛВЖ и ГЖ, а также аэрозольные упаковки должны быть защищены от солнечного и иного теплового воздействия.

3.2. Баллоны с газами должны храниться в пристройках и шкафах.

3.3. Пристройки и шкафы для газовых баллонов должны запираются на замок и иметь жалюзи для проветривания, а также предупреждающие надписи "Огнеопасно. Газ".

3.4. При использовании бытовых газовых приборов запрещается:

- эксплуатация бытовых газовых приборов при утечке газа;
- присоединение деталей газовой арматуры с помощью искрообразующего инструмента;
- проверка герметичности соединений с помощью источников открытого пламени, в том числе спичек, зажигалок, свечей.

4. Порядок осмотра и закрытия помещений по окончании работы

4.1. После окончания работы помещения и склады проверяют внешним визуальным осмотром.

4.2. В случае обнаружения работником неисправностей необходимо доложить о случившемся непосредственному руководителю

4.3. Закрывать помещение в случае обнаружения, каких либо неисправностей, которые могут повлечь за собой возгорание или травмирование работников, категорически запрещено.

4.4. Запрещается оставлять по окончании рабочего времени не обесточенными электроустановки и бытовые электроприборы в помещениях, в которых отсутствует дежурный персонал, за исключением дежурного освещения, систем противопожарной защиты, а также других электроустановок и электротехнических приборов, если это обусловлено их функциональным назначением и (или) предусмотрено требованиями инструкции по эксплуатации.

Исполнение пункта 5 возложить:

-на управляющих (администраторов) салонов и лиц их замещающих

5. Расположение мест для курения, применения открытого огня, проезда транспорта и проведения огневых или иных пожароопасных работ, в том числе временных

5.1. На территории, в зданиях, сооружения и помещениях Общества запрещается курить в неустановленных местах и пользоваться открытым огнем.

5.2. Запрещается использовать в качестве стоянки автотранспорта противопожарные разрывы между зданиями и сооружениями.

Исполнение пункта б возложить:

6. На объекте запрещается одновременное пребывание более 15 человек.

7. Порядок использования первичных средств пожаротушения

7.1. Первичные средства пожаротушения, используемые на объекте, должны быть исправны, обеспечено их количество.

7.2. Огнетушители должны размещаться на видных, легкодоступных местах на высоте 1,5 м, где исключено их повреждение, попадание на них прямых солнечных лучей, непосредственное воздействие отопительных и нагревательных приборов.

7.3. Пожарные краны должны быть оборудованы рукавами и стволами, помещенными в шкафы, которые пломбируются. Пожарный рукав должен быть присоединен к крану и стволу.

7.4. Проверка работоспособности пожарных кранов внутреннего противопожарного водопровода должна осуществляться не реже двух раз в год (весной и осенью) с перемоткой льняных рукавов на новую складку.

7.5. Правила применения первичных средств пожаротушения:

- поднести огнетушитель к очагу пожара не ближе 3 м
- сорвать пломбу;
- выдернуть чеку за кольцо;
- нажимаем рычаг на корпусе;
- путем нажатия рычага полностью освобождаем огнетушитель.

8. Допустимое количество одновременно находящихся в помещении сырья, полуфабрикатов и готовой продукции

8.1. Хранить на складах (в помещениях) вещества и материалы необходимо с учетом их пожароопасных физико-химических свойств (способность к окислению, самонагреванию и воспламенению при попадании влаги, соприкосновении с воздухом и др.).

8.2. Баллоны с горючими газами, емкости (бутылки, бутыли, другая тара) с легковоспламеняющимися и горючими жидкостями, а также аэрозольные упаковки должны быть защищены от солнечного и иного теплового воздействия

9. Обязанности и действия работников при пожаре

9.1. Каждый работник организации при обнаружении пожара или признаков горения (задымление, запах гари, повышение температуры и т.п.) должен:

- немедленно прекратить работу и вызвать пожарную охрану по телефону «01» (с сотового телефона «112» - сообщив при этом адрес организации, наименование организации, место возникновения, фамилию, имя, отчество, телефон;
- проверить включение в работу системы оповещения и управления эвакуацией и принять меры по эвакуации людей;
- приступить к тушению пожара имеющимися средствами пожаротушения а также спасению материальных ценностей;
- сообщить непосредственному или вышестоящему начальнику и оповестить окружающих сотрудников;
- при общем сигнале опасности покинуть здание.

10.2. Руководитель, которому стало известно о пожаре обязан:

- продублировать по телефону вызов пожарной охраны;
- немедленно оповестить своих подчиненных и прочих работников;
- сообщить о пожаре лицу ответственному за пожарную безопасность на объекте;
- принять меры по оказанию помощи в тушении пожара, эвакуации людей и материальных ценностей.

10.3. Лицо, ответственное за пожарную безопасность на объекте, прибывшее к месту пожара, обязано:

- продублировать сообщение о возникновении пожара в пожарную охрану и поставить в известность собственника имущества (генеральный директор, учредитель);
- в случае угрозы жизни людей немедленно организовать их спасание, используя для этого имеющиеся силы и средства;
- при необходимости отключить электроэнергию, выполнить другие мероприятия, способствующие предотвращению развития пожара и задымления помещений здания;
- прекратить все работы в здании, кроме работ, связанных с мероприятиями по ликвидации пожара;
- удалить за пределы опасной зоны всех посторонних работников, не участвующих в локализации пожара;
- осуществить общее руководство по тушению пожара до прибытия подразделения пожарной охраны;
- обеспечить соблюдение требований безопасности работниками, принимающими участие в тушении пожара;
- одновременно с тушением пожара организовать эвакуацию и защиту материальных ценностей;
- организовать встречу подразделений пожарной охраны и оказать помощь в выборе кратчайшего пути для подъезда к очагу пожара.

10.4. При прибытии пожарных подразделений лицо ответственное за пожарную безопасность на объекте обязано проинформировать руководителя тушения пожара о конструктивных особенностях здания, прилегающих строений и сооружений, количестве и пожароопасных свойствах хранимых и применяемых веществ, материалов и других сведениях, необходимых для успешной ликвидации пожара. Он обязан также организовывать привлечение сил и средств объекта к осуществлению необходимых мероприятий, связанных с ликвидацией пожара и предупреждением его развития.

11. Пожароопасные работы

11.1. При проведении окрасочных работ необходимо:

- а) производить составление и разбавление всех видов лаков и красок в изолированных помещениях у наружной стены с оконными проемами или на открытых площадках, осуществлять подачу окрасочных материалов в готовом виде централизованно, размещать лакоокрасочные материалы в цеховой кладовой в количестве, не превышающем сменной потребности, плотно закрывать и хранить тару из-под лакоокрасочных материалов на специально отведенных площадках;
- б) оснащать электрокрасящие устройства при окрашивании в электростатическом поле защитной блокировкой, исключающей возможность включения распылительных устройств при неработающих системах местной вытяжной вентиляции или неподвижном конвейере;
- в) не превышать сменную потребность горючих веществ на рабочем месте, открывать емкости с горючими веществами только перед использованием, а по окончании работы закрывать их и сдавать на склад, хранить тару из-под горючих веществ в специально отведенном месте вне помещений.

11.2. Помещения и рабочие зоны, в которых применяются горючие вещества (приготовление состава и нанесение его на изделия), выделяющие пожаровзрывоопасные пары, обеспечиваются естественной или принудительной приточно-вытяжной вентиляцией.

Запрещается допускать в помещения, в которых применяются горючие вещества, лиц, не участвующих в непосредственном выполнении работ, а также производить работы и находиться людям в смежных помещениях.

11.3. Промывать инструмент и оборудование, применяемое при производстве работ с горючими веществами, необходимо на открытой площадке или в помещении, имеющем вытяжную вентиляцию.

11.4. При проведении огневых работ необходимо:

- а) перед проведением огневых работ провентилировать помещения, в которых возможно скопление паров легковоспламеняющихся и горючих жидкостей, а также горючих газов;
- б) обеспечить место проведения огневых работ первичными средствами пожаротушения (огнетушителем, ящиком с песком емкостью 0,5 куб. метра, 2 лопатами, ведром с водой);
- в) плотно закрыть все двери, соединяющие помещения, в которых проводятся огневые работы, с другими помещениями, в том числе двери тамбур-шлюзов, открыть окна;
- г) осуществлять контроль за состоянием парогазовоздушной среды в технологическом оборудовании, на котором проводятся огневые работы, и в опасной зоне;
- д) прекратить огневые работы в случае повышения содержания горючих веществ или снижения концентрации флегматизатора в опасной зоне или технологическом оборудовании до значений предельно допустимых взрывобезопасных концентраций паров (газов).

11.5. Технологическое оборудование, на котором будут проводиться огневые работы, необходимо пропарить, промыть, очистить, освободить от пожаровзрывоопасных веществ и отключить от действующих коммуникаций (за исключением коммуникаций, используемых для подготовки к проведению огневых работ).

11.6. Способы очистки помещений, а также оборудования и коммуникаций, в которых проводятся огневые работы, не должны приводить к образованию взрывоопасных паро- и пылевоздушных смесей и к появлению источников зажигания.

11.7. Для исключения попадания раскаленных частиц металла в смежные помещения, соседние этажи и другие помещения все смотровые, технологические и другие люки (лючки), вентиляционные, монтажные и другие проемы (отверстия) в перекрытиях, стенах и перегородках помещений, где проводятся огневые работы, закрываются негорючими материалами.

Место проведения огневых работ очищается от горючих веществ и материалов в радиусе очистки территории от горючих материалов согласно приложению N 3.

11.8. Находящиеся в радиусе зоны очистки территории строительные конструкции, настилы полов, отделка и облицовка, а также изоляция и части оборудования, выполненные из горючих материалов, должны быть защищены от попадания на них искр металлическим экраном, асбестовым полотном или другими негорючими материалами и при необходимости политы водой.

11.9. Место для проведения сварочных и резательных работ на объектах, в конструкциях которых использованы горючие материалы, ограждается сплошной перегородкой из негорючего материала. При этом высота перегородки должна быть не менее 1,8 метра, а зазор между перегородкой и полом - не более 5 сантиметров. Для предотвращения разлета раскаленных частиц указанный зазор должен быть огражден сеткой из негорючего материала с размером ячеек не более 1 x 1 миллиметр.

11.10. При проведении огневых работ запрещается:

- а) приступать к работе при неисправной аппаратуре;
- б) производить огневые работы на свежеекрашенных горючими красками (лаками) конструкциях и изделиях;
- в) использовать одежду и рукавицы со следами масел, жиров, бензина, керосина и других горючих жидкостей;
- г) хранить в сварочных кабинах одежду, легковоспламеняющиеся и горючие жидкости, другие горючие материалы;
- д) допускать к самостоятельной работе учеников, а также работников, не имеющих квалификационного удостоверения;
- е) допускать соприкосновение электрических проводов с баллонами со сжатыми, сжиженными и растворенными газами;
- ж) производить работы на аппаратах и коммуникациях, заполненных горючими и токсичными веществами, а также находящимися под электрическим напряжением;

з) проводить огневые работы одновременно с устройством гидроизоляции и пароизоляции на кровле, монтажом панелей с горючими и трудногорючими утеплителями, наклейкой покрытий полов и отделкой помещений с применением горючих лаков, клеев, мастик и других горючих материалов.

11.11. Запрещается проведение огневых работ на элементах зданий, выполненных из легких металлических конструкций с горючими и трудногорючими утеплителями.

11.12. При проведении паяльных работ рабочее место должно быть очищено от горючих материалов, а находящиеся на расстоянии менее 5 метров конструкции из горючих материалов должны быть защищены экранами из негорючих материалов или политы водой (водным раствором пенообразователя и др.).

11.13. Паяльные лампы необходимо содержать в исправном состоянии и осуществлять проверки их параметров в соответствии с технической документацией не реже 1 раза в месяц.

11.14. Для предотвращения выброса пламени из паяльной лампы заправляемое в лампу горючее не должно содержать посторонних примесей и воды.

11.15. Во избежание взрыва паяльной лампы запрещается:

- а) применять в качестве горючего для ламп, работающих на керосине, бензин или смеси бензина с керосином;
- б) повышать давление в резервуаре лампы при накачке воздуха более допустимого рабочего давления, указанного в паспорте;
- в) заполнять лампу горючим более чем на три четвертых объема ее резервуара;
- г) отвертывать воздушный винт и наливную пробку, когда лампа горит или еще не остыла;
- д) ремонтировать лампу, а также выливать из нее горючее или заправлять ее горючим вблизи открытого огня (горящая спичка, сигарета и др.).

11.16. На проведение огневых работ (огневой разогрев битума, газо- и электросварочные работы, газо- и электрорезательные работы, бензино- и керосинорезательные работы, паяльные работы, резка металла механизированным инструментом) на временных местах (кроме строительных площадок и частных домовладений) руководителем организации или лицом, ответственным за пожарную безопасность, оформляется наряд-допуск на выполнение огневых работ по форме, предусмотренной приложением N 4.

Радиус очистки территории от горючих материалов

Высота точки сварки над уровнем пола или прилегающей территорией, метров.	Минимальный радиус зоны очистки материалов, метров территории от горючих
0	5
2	8
3	9
4	10

6	11
8	12
10	13
свыше 10	14

Исполнение пункта 11 возложить:

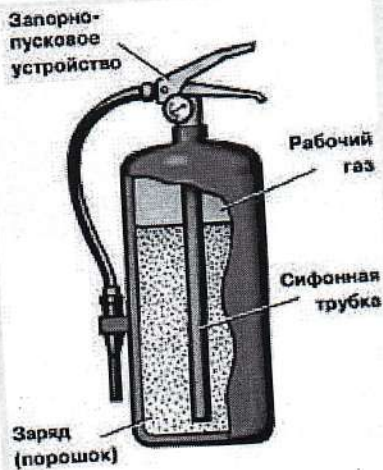
-на подрядные организации выполняющие какие либо пожароопасные работы.

Инструкцию разработал ответственный по пожарной безопасности –Пантина Н.С.

Пантина Н.С.

«30» апреля 2020 г.





ПРИНЦИП ДЕЙСТВИЯ. Рабочий газ закачан непосредственно в корпус огнетушителя. При срабатывании запорно-пускового устройства порошок вытесняется газом по сифонной трубке в шланг и к стволу-насадке или в сопло. Порошок можно подавать порциями. Он попадает на горящее вещество и изолирует его от кислорода



ПРИВЕДЕНИЕ В ДЕЙСТВИЕ ЗАКАЧНОГО ОГНЕТУШИТЕЛЯ



Приложение 3

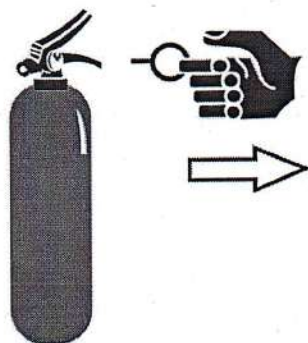
Углекислотный огнетушитель.

- снять огнетушитель и поднести к очагу пожара;
- сорвать пломбу, выдернуть чеку;
- направить раструб на очаг пожара и нажать на рычаг;
- во время работы (выброса заснеженной углекислоты через раструб) не разрешается брать рукой за раструб, во избежание обмороживания;
- при тушении выключателя или розетки, если пламя по проводке пошло вверх, струю огнетушителя направляют сначала на источник огня — розетку или выключатель, и только потом сбивают пламя вверх.
- запорно-пусковое устройство позволяет прерывать подачу углекислоты.


Нельзя пользоваться огнетушителями, имеющими повреждения (вмятины, орешины и пр.). Нельзя пользоваться непроверенными огнетушителями (не имеющими паспорта завода-изготовителя и без пломбы). Нельзя бросать огнетушители, хранение их разрешается только на специальных подставках с креплением. Запрещается хранить огнетушители вблизи отопительных приборов.

РАБОТА С ОГНЕТУШИТЕЛЕМ

ПОДГОТОВКА ОГНЕТУШИТЕЛЯ К РАБОТЕ



- СОРВИ ПЛОМБУ И ВЫДЕРНИ ЧЕКУ



- НАПРАВЬ СОПЛО НА ОГОНЬ И НАЖМИ НА РЫЧАГ

ДЕЙСТВИЯ ПРИ ТУШЕНИИ ПОЖАРА



- НАХОДИТЬСЯ С НАВЕТРЕННОЙ СТОРОНЫ



- НАЧИНАТЬ ТУШИТЬ С ОСНОВАНИЯ



- В НИШАХ ТУШИТЬ С ВЕРХУ



- ТУШИТЬ ОДНОВРЕМЕННО ГРУППОЙ ЛЮДЕЙ



- УБЕДИТЬСЯ В НЕВОЗМОЖНОСТИ ВОЗОБНОВЛЕНИЯ ГОРЕНИЯ



- ИСПОЛЬЗОВАННЫЕ ОГНЕТУШИТЕЛИ СДАТЬ НА ПЕРЕЗАРЯДКУ